

 **agenzia**  
**Entrate**



**Sai cosa puoi fare dal tuo pc  
con un semplice **click**?**



**Vieni a scoprire  
il servizio **Fisconline**!**

**Con Fisconline  
puoi consultare  
il tuo Cassetto fiscale  
e vedere  
le tue dichiarazioni dei redditi**



**Puoi compilare e trasmettere  
direttamente online  
la dichiarazione dei redditi**



**Puoi controllare**  
**se hai pagato le imposte,**  
**le tasse e i contributi**



**Con Fisconline  
puoi risparmiare  
spese bancarie e postali  
usando il servizio F24web**



**Puoi conoscere  
lo stato dei tuoi rimborsi  
da dichiarazione**



# **Puoi consultare i dati catastali dei tuoi immobili**





# **Fisconline**

## **Tutto con un click!**



**Ma i vantaggi  
non finiscono qui...**



**Con Fisconline**  
**puoi conoscere**  
**i dati relativi**  
**ai tuoi atti registrati**



**Puoi registrare  
con il servizio **Iris**  
i contratti di affitto  
a uso abitativo**



**Puoi registrare  
con il servizio **Siria**  
i contratti di affitto  
con **cedolare secca****



**Ti interessa?**  
**Scopri come avere**  
**il tuo accesso a Fisconline!**



**Puoi chiederlo  
direttamente da casa tua...**



**...o utilizzare  
la postazione self service  
presente in questo ufficio**












# Collegati a [www.agenziaentrate.gov.it](http://www.agenziaentrate.gov.it)

The screenshot shows the top section of the Agenzia Entrate website. On the left is the logo with the text "agenzia entrate" and the Italian coat of arms. To the right are navigation links: "Home", "Mappa del sito", "RSS", and "English". A search bar with a "Val" button is positioned below these links. On the far right is a login section with fields for "Nome utente:" and "Password:", an "OK" button, and links for "Non sei ancora registrato?", "Hai dimenticato la password?", and "Accesso con Smart Card".

Below the search and login area is a dark blue navigation bar with the following menu items: "L'Agenzia", "Il tuo profilo fiscale", "Cosa devi fare", "Strumenti", and "Servizi online".

The main content area is titled "Il tuo profilo fiscale" and contains seven categories, each with a representative image and a text label:

-  Dipendente o pensionato
-  Non profit
-  Persona fisica con altri redditi
-  Imprenditore, commerciante o artigiano
-  Società
-  Professionista
-  Ente o P.A.

# Clicca su “registrati”!



The image shows a screenshot of the Agenzia Entrate website. The header includes the logo on the left, navigation links (Home, Mappa del sito, RSS, English) in the center, and the 'Area Riservata' section on the right. The 'Area Riservata' section contains 'Registrati' and 'Accedi' buttons, which are circled in red. A yellow arrow points to the 'Registrati' button. Below the header is a search bar and a main navigation bar with categories: L'Agenzia, Il tuo profilo fiscale, Cosa devi fare, Strumenti, and Servizi online. A second yellow arrow points to the 'Strumenti' category. On the left side, there is a 'Servizi online' sidebar with options for 'Servizi senza registrazione' and 'Servizi con registrazione'. The main content area displays 'Ti trovi in: Home - Servizi online' and 'Servizi online'.

# Clicca su "Richiedi il codice Pin"

The screenshot shows the website interface for Entratel - Fisconline. At the top, there is a navigation bar with the following tabs: "L'Agenzia", "Il tuo profilo fiscale", "Cosa devi fare", "Strumenti", and "Servizi online". Below the navigation bar, on the left, is a sidebar menu with the following items: "Assistenza ai Servizi Telematici", "Statistiche", "Avvisi dei Servizi Telematici", and "Servizi disponibili". The main content area is titled "Come registrarsi ai servizi Entratel e Fisconline" and contains the following text:

Ti trovi in: [Entratel Fisconline](#) - Abilitazione

**Come registrarsi ai servizi Entratel e Fisconline**


**Fisconline** è dedicato a tutti i contribuenti, compresi i cittadini italiani residenti all'estero, le società e gli enti, che non debbano presentare la dichiarazione dei sostituti di imposta (modello 770) per più di 20 soggetti e che non siano già abilitati ad Entratel.

L'abilitazione a Fisconline può essere ottenuta richiedendo il codice di identificazione strettamente personale (codice PIN):

- direttamente "online" da questo sito, compilando un modulo di richiesta che contiene alcuni dati identificativi. Il sistema, eseguiti alcuni controlli, fornirà subito le prime 4 cifre del codice PIN necessario per accedere ai servizi di Fisconline. Entro 15 giorni il richiedente riceverà, al domicilio conosciuto dall'Agenzia delle Entrate, una lettera contenente gli elementi necessari a completare il codice PIN (ultime 6 cifre) e la password per il primo accesso;
- recandosi muniti di documento di riconoscimento presso un qualsiasi ufficio delle Entrate. Il funzionario dell'ufficio, verificata l'identità del richiedente, fornirà le prime 4 cifre del codice PIN e la password per il primo accesso. Gli elementi necessari a completare la costruzione del codice PIN (ultime 6 cifre) saranno ottenuti "online" con l'apposita funzione disponibile su questo sito;
- per telefono, tramite il servizio automatico che risponde al numero 848.800.444.

At the bottom right of the screenshot, there is a link labeled "Richiedi il codice PIN "online"" with a yellow arrow pointing to it.


[Richiedi il codice PIN "online"](#)



**Compila la scheda  
con i tuoi dati e otterrai  
la prima parte  
del codice di accesso (Pin)**




**La seconda parte del Pin  
verrà spedita  
direttamente a casa tua**



# Unisci la prima e la seconda parte

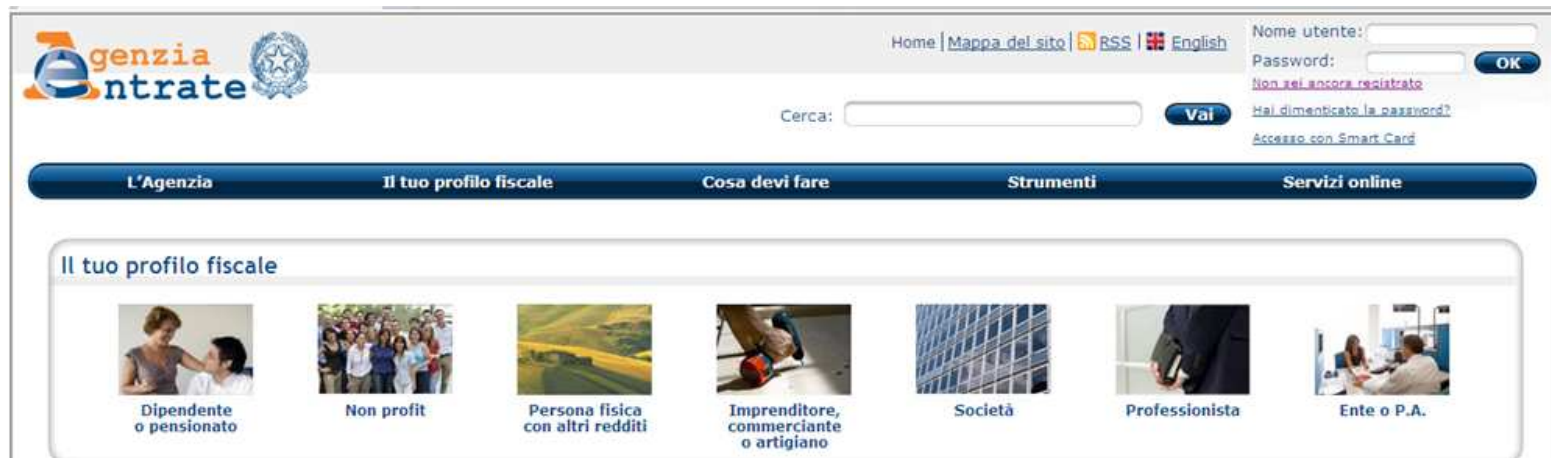
PRIMA PARTE



SECONDA PARTE



# Ora sei pronto per scoprire il "Fisconline"!



**Collegati a**  
**www.agenziaentrate.gov.it**